

# Leibbrand & Betec Saisonpost

---

**Titel-Thema:**  
Piano-Fischer  
München

---

**Referenzen:**  
Küchenplanung mit  
Leibbrand

---

**Menschen für  
Leibbrand:**  
Joachim Stellmach

---

**Fachthema:**  
Beschichtung  
von Hubschrauber-  
landeplätzen







Foto: Wolf-Peter Steinheiser



Foto: Wolf-Peter Steinheiser



Foto: Wolf-Peter Steinheiser



Foto: Wolf-Peter Steinheiser



Foto: Volker Banaditsch



Foto: Volker Banaditsch



Susanne & Frank Krämer

Liebe Kunden und Freunde von Leibbrand und Betec,

der Herbst hat bereits gezeigt, wie schnell er den Sommer beenden kann. Fast so schnell waren wir bei der Neugestaltung des Pianohauses Fischer in München. Hier werden Klaviere und Flügel auf mehr als 1.000 Quadratmetern präsentiert, die von unseren MalerInnen, StuckateurInnen, TrockenbauerInnen, SchreinerInnen und RaumausstatterInnen gestaltet und saniert wurden.

Ein relativ neues Gewerk in der fast 95jährigen Geschichte von Leibbrand ist unsere eigene Schreinerabteilung. Lassen Sie sich von der individuellen Gestaltung einer Küche inspirieren, die unsere Diplom-Designerin konzipiert und unsere SchreinerInnen produziert haben.

Wir wünschen Ihnen viel Spaß mit der neuen Saisonpost von Leibbrand und Betec.

*S. Krämer F. Krämer*  
Ihre Susanne und Ihr Frank Krämer




Foto: Volker Banaditsch

Natürlich kann man Klaviere in der Zwischenzeit auch online bestellen. Doch bei wenigen Anschaffungen sind die Haptik, die Optik, und vor allem der Klang nur ungenügend über das Internet zu erleben, wie bei einem Klavier oder Flügel. Und vor allem das Anschlagverhalten und Spielgefühl möchte jeder Pianist am Original erfahren. In der Regel ist ein solcher Kauf auch eine Entscheidung für Jahrzehnte. Piano-Fischer präsentiert am neuen Standort in München 40 Flügel und über 100 Klaviere.

Wer die Räume von Piano-Fischer – gleich am Isartor – betritt, dem öffnet sich ein großzügiger Ausstellungsraum. Unsere Mitarbeiterinnen und Mitarbeiter haben hier ganze Arbeit geleistet und alle Register gezogen. Die Ausführung der Böden wechselt sich ab. Es wurden Teppichböden, Parkett oder fugenlose Beschichtungen verarbeitet. Die Wände sind verputzt und gestrichen oder mit Tapeten veredelt. Auch Holz kommt zum Einsatz, insbesondere eine Lamellen-Wandverkleidung zur Verbesserung der Raumakustik. Aus dem gleichen Grund

finden sich hier auch Vorhänge als Wandverkleidung. Alle Räume sind zudem mit Akustikdecken ausgestattet.

Besondere Erwähnung verdient eine Wand in einer Kreativ-Technik, golden schimmernd und mit einer dreidimensionalen Struktur. Diese Technik wird direkt vor Ort ausgeführt und ist dabei immer ein Unikat. Unsere Schreiner haben außerdem großzügige Glaswände eingezogen und damit für ein ungestörtes Hörerlebnis beim Anspielen der Tasteninstrumente gesorgt.

# DIE GANZE KLAVIATUR DER RAUMGESTALTUNG.



Tim Kazmaier  
Stuckateurmeister

„Die Bauleitung für dieses Großprojekt zu übernehmen war eine echte Herausforderung. Nach sechs Monaten München kann ich aber sagen: Die Zusammenarbeit mit dem Architekturbüro Stammmler, den Handwerkern vor Ort und unserem eigenen Team hat hervorragend funktioniert.“

Diese Arbeiten wurden von Leibbrand ausgeführt:

- Malerarbeiten
- Stuckateurarbeiten
- Trockenbau
- Schreinerarbeiten
- Beschichtungsarbeiten
- Vorhänge und Stoffe
- Bodenbeläge
- Bauleitung

Piano-Fischer in München hat neue Räume bezogen und die Ausführung der Sanierung der Firma Leibbrand übertragen. Es ist neben Stuttgart und Ulm bereits das dritte große Projekt für Piano-Fischer. Mit dieser wiederholten Zusammenarbeit honoriert Piano-Fischer unsere ausgeprägte Servicebereitschaft und qualitativ herausragende Arbeit.



# EIN ORT, DER FREUDE MACHT

Eine Küche ist schon lange mehr als ein Ort, an dem Speisen zubereitet werden und der Abwasch erledigt wird. Die offene Küche ist quasi zum Standard bei Neubauten geworden. Aber auch in diesem Haus aus den 70er Jahren spiegelt die Küche die individuellen Ansprüche der Nutzer wider. Unsere Diplom-Designerin und die Schreinerabteilung konnten tätig werden.



Kleine Bilder links: 3D-Visualisierungen erleichtern es Entscheidungen in Bezug auf Farbe und Gestaltung einer Küche zu treffen.




Große Bilder und linke Seite: Fotografien der fertigen Küche beim Kunden.

**Verlassen Sie sich bei der Küchenplanung auf Experten**  
 Sie betreten Ihre neue Küche das erste Mal und alles ist so, wie Sie es sich vorgestellt haben. Alles ist passgenau gefertigt und montiert, die für Sie passende Ergonomie und Arbeitshöhe erleichtert das Kochen und das Design der Küche fügt sich harmonisch in Ihren Wohnstil. Das Licht bringt die Vorzüge der Küche zur Geltung und unterstützt Sie beim Arbeiten durch die richtige Ausleuchtung der Arbeitsflächen.

Dieser Traum kann durch eine professionelle Küchenplanung wahr werden. Unsere Designerin sorgt dafür, dass die neue Traumküche zur Raum-


situation Ihres Hauses oder Ihrer Wohnung passt. Dies gelingt mit viel Erfahrung, Freude am Gestalten und bewährten Abläufen.

Die hier gezeigte Küche ist ein Gemeinschaftswerk in bestem Sinne. Unsere Designerin Imma Gall und Schreinermeister Tobias Fischer besprechen mit den Kunden die Wünsche und Anforderungen an die neue Küche. Ihre Ideen münden dann in 3D-Visualisierungen, die den Kunden einen realistischen Eindruck vermitteln. In diesem Stadium können auch verschiedene Farben und Oberflächen der Möbel und der Arbeitsflächen simuliert und begutachtet werden. Unsere Schreinerabteilung sorgt dann für die perfekte Ausführung.



**Tobias Fischer**  
 Schreinermeister,  
 Projektleiter

„Bei uns liegen Entwurf, Produktion und Montage in einer Hand. In unserer Schreinerwerkstatt können wir individuelle Kundenwünsche erfüllen und gemeinsam mit den anderen Gewerken bei Leibbrand aus einer Hand umsetzen.“




**Imma Gall**  
 Diplom-Designerin/  
 Projektleiterin

„Es macht Freude Küchen und andere innenarchitektonische Projekte zu gestalten. Da ich in 3D arbeite, können verschiedene Perspektiven dargestellt werden. Auch Farben und Oberflächen lassen sich variieren. Unsere Kunden schätzen es, sich ein realistisches Bild von ihrem Projekt machen zu können.“



# DER MANN FÜR ALLE FÄLLE.



Wer an Hausmeister denkt, mag sich an Schulzeiten erinnern, wo mürrische Männer in grauen Kitteln diesen Job im Modus „Dienst nach Vorschrift“ verrichtet haben. Die Arbeitsauffassung und der allgemeine Gemütszustand von Joachim Stellmach könnte von diesem klischeehaften Bild nicht weiter entfernt sein. Es genügt, ihm kurz zu begegnen und die gute Laune springt sofort auf einen selbst über. Den Hausmeister-Job bei Leibbrand füllt er mit Herz und Seele seit 2016 aus. Das bewegte Leben von

Joachim Stellmach beginnt in Oberschlesien, auf polnischem Staatsgebiet. Seine Eltern haben bereits vor seiner Geburt regelmäßig Ausreiseanträge gestellt. Nach 20 Jahren war es soweit und eine Übersiedelung in die Bundesrepublik konnte vorstattengehen. Der gelernte Möbelpolsterer erinnert sich an seine Lehrzeit: „Das Polstern war seinerzeit komplette Handarbeit. Keine Elektro- oder Drucklufttacker und keine Stahlfedern, die verarbeitungsfertig waren. Die Gurte, Federleinen und Polsterauflagen wurden


mit Hammer und Nägeln fixiert. Eine aufwändige, aber schlecht bezahlte Arbeit.“ In der BRD arbeitete Joachim Stellmach deshalb zunächst in einem Chemiewerk. 1988 führte ihn eine Wallfahrt zu Ehren des Heiligen Rochus nach Bingen am Rhein. Dort traf er eine ehemalige Mitschülerin aus seiner Heimat wieder. Sie würden ein Paar und sind bis heute verheiratet. Nach verschiedenen beruflichen Stationen machte sich Joachim Stellmach selbstständig. Dabei lernte er Manfred Klusak kennen. Der in der Zwischenzeit

pensionierte Leibbrand Mitarbeiter erkannte das Potenzial von Joachim Stellmach und holte ihn in sein Team. Insbesondere die Montage von Spanndecken wurde zu seiner Profession. Heute ist er ein begehrter Springer, der neben seiner Hausmeistertätigkeit überall dort hilft, wo Not am Mann ist. Hier zeigt der leidenschaftliche Handwerker seine Vielseitigkeit. Die Kollegen fragen aber nicht nur aus diesem Grund nach seiner Hilfe. Denn wo Joachim Stellmach ist, ist die gute Laune nicht weit.

Foto: Volker Banaadtsch



## BETEC SORGT FÜR SICHERE STARTS UND LANDUNGEN.



Fotos: Leibbrand

Foto: Robert Kneppers Photography

Viele Kliniken und Krankenhäuser verfügen über einen Hubschrauberlandeplatz auf dem Dach. Eine sichere Landung für Rettungshubschrauber muss gewährleistet sein, aber auch das „Bodenpersonal“ braucht einen sicheren Grund für den Umgang mit erkrankten oder verletzten Personen.

Hubschrauberlandeplätze sind aufgrund ihrer exponierten Lage Wind und Wetter, aber auch extremen mechanischen Belastungen durch die Hubschrauber ausgesetzt. Sie befinden sich in der Regel auf Flachdächern oder eigens dafür errichteten Plattformen.

Betec hat in den vergangenen Jahren überregional mehrere Projekte saniert und beschichtet. Die Anforderungen, die dabei technisch und durch das Regelwerk der Internationalen Zivilluftfahrtorganisation gestellt werden, sind sehr hoch.

Beginnend bei den mechanischen Anforderungen bis zu den exakt einzuhaltenen Vorschriften für die Markierungen oder trittsicheren Oberflächen zur Sicherheit des auf dem Landeplatzes tätigen Personals sind unzählige Vorschriften und Regeln einzuhalten.

Wichtig für den Nutzer ist eine möglichst kurze Schließung des Landeplatzes. Deshalb ist die Basis für einen termingerechten Ablauf der Arbeiten eine detaillierte Planung, auch unter Berücksichtigung der zu erwartenden Wetterverhältnisse.

Eine detaillierte Planung und Zuverlässigkeit sind nicht nur im Bereich von Hubschrauberlandeplätzen grundlegend für ein zufriedenstellendes Ergebnis. Auch für Beschichtungssysteme in der Industrie oder privaten und öffentlichen Haushalten gelten diese Voraussetzungen.

Profitieren Sie von unserer Erfahrung und lassen Sie sich unverbindlich beraten – auch für den Fall, dass Sie keinen Hubschrauber haben.
















**Jürgen Rössler**  
Vertriebsleiter

„Die Beschichtung von Hubschrauberlandeplätzen ist eine spezielle Herausforderung. Zum einen sind solche Plätze sicherheitsrelevant und Teil einer Rettungskette, bei der es oft um Leben und Tod geht. Außerdem sollte ein Landeplatz nicht unnötig lange wegen Sanierungs- und Beschichtungsarbeiten geschlossen bleiben. Wir bei Betec kennen diese Probleme und sind mit einer perfekten Planung und Umsetzung bestens darauf vorbereitet.“



# 90 MITARBEITER, 13 ANSPRECHPARTNER, EINE NUMMER: 07181.92015-0

 <b>Manfred Schuler</b> Maler- und Lackierermeister, Staatl. geprüfter Restaurator, Meister des Raumklimas manfred.schuler@leibbrand.de Tel. 07181.92015-16	 <b>Orlando Schulze</b> Maler- und Lackierermeister orlando.schulze@leibbrand.de Tel. 07181.92015-12	 <b>Ariane Sonnek</b> Maler- und Lackierermeisterin, Staatlich Geprüfte Gestalterin ariane.sonnek@leibbrand.de Tel. 07181.92015-28	 <b>Alexander Schott</b> Maler- und Lackierermeister, Balkonsanierung alexander.schott@leibbrand.de Tel. 07181.92015-628	 <b>Harald Gebhardt</b> Stuckateurmeister harald.gebhardt@leibbrand.de Tel. 07181.92015-37	 <b>Tim Kazmaier</b> Stuckateurmeister tim.kazmaier@leibbrand.de Tel. 07181.92015-0	 <b>Silja Günther</b> Fachberaterin Farbenmarkt paletti@leibbrand.de Tel. 07181.92015-20
 <b>Peggy Rösch</b> Raumausstattermeisterin peggy.roesch@leibbrand.de Tel. 07181.92015-90	 <b>Imma Gall</b> Diplom-Designerin/ Projektleiterin imma.gall@leibbrand.de 07181.92015-627	 <b>Patrick Negron</b> Raumausstattermeister, Abteilung Bodenbeläge patrick.negron@leibbrand.de Tel. 07181.92015-29	 <b>Tobias Fischer</b> Schreinermeister, Projektleiter, Meister des Raumklimas tobias.fischer@leibbrand.de Tel. 07181.92015-58	 <b>Jürgen Rössler</b> Vertriebsleiter Bodenbeschich- tung und Betonsanierung juergen.roessler @betec-beschichtung.de Tel. 07181.92015-34	 <b>Frank Krämer</b> Maler- und Lackierermeister, Meister des Raumklimas, Inhaber, Geschäftsführer frank.kraemer@leibbrand.de Tel. 07181.92015-15	<b>Leibbrand</b> ist ein 1925 ge- gründeter Handwerksbetrieb mit 90 Mitarbeitern, davon 10 Meister und Ingenieure. In unserem schau_raum fangen wir da an, wo das Internet seine Grenzen hat: haptische Qualität, Struktur, Transparenz und Materialität lassen sich nur am Original erleben. <b>Betec</b> Beschichtungstechnik sind die Spezialisten für Balkon-, Betonsanierung und Bodenbeschichtung. Wir arbeiten dabei stets kosteneff- ektiv, zuverlässig, termintreu, flexibel, umweltbewusst und serviceorientiert.



## Sieben Auszubildende starteten 2022 bei Leibbrand ins Berufsleben.

Für den Beruf Maler und Lackierer haben sich Sarah Luthle, Merlin Landow, Vincent Ehmann, Jesus Molina-Stuiber und Nanssady Camara entschieden.

Zur Ausbaumanagerin bzw. zum Ausbaumanager lassen sich Alina Fuchs und Aaron Siess (nicht im Bild) ausbilden.

Wir finden es großartig, dass ihr euch für eine Ausbildung im Handwerk entschieden habt und freuen uns auf eine gute Zusammenarbeit!

## SAISONPOST REGELMÄSSIG ERHALTEN?



Sie möchten die Leibbrand & Betec Saisonpost regelmäßig erhalten? Dann können Sie sich jetzt online registrieren und die Saisonpost per Post oder per Email abonnieren: [www.leibbrand.de](http://www.leibbrand.de)

Öffnungszeiten  
schau\_raum und Farbenmarkt Paletti:  
Montag bis Freitag: 8:00 bis 12:00 Uhr  
und 14:00 bis 18:00 Uhr  
Samstag: 8:00 bis 12:00 Uhr

Bürozeiten: 7:00 bis 18:00 Uhr



**Leibbrand**  
Maler & Lackierer  
Stuckateure & Trockenbauer  
Raumausstatter & Bodenleger  
Innenausbauer & Schreiner  
Paletti Farbenmarkt  
schau\_raum Musterschau

Lutherstraße 65 · 73614 Schorndorf  
Fon 07181-92015-0  
Fax 07181-92015-4



**Betec**  
Betonsanierer  
Bodenbeschichter  
Balkonsanierer

Lutherstraße 53 · 73614 Schorndorf  
Fon 07181-92015-30  
Fax 07181-92015-39

Gestaltung, Layout und Text:  
b-plus-media.de

## WENIGER IST MEHR: DIE LOFEC FLÄCHENHEIZUNG. ENERGIE-SPAREND UND MIT MINIMALEM INSTALLATIONS-AUFWAND.

Lofec bietet mit der elektrischen Flächenheizung die zukunftssichere Variante einer Heizung, die mit minimalem Aufwand bei Sanierung und Neubau montiert werden kann.

Weniger ist mehr und so bietet die Lofec-Flächenheizung eine Lösung für alle Einsatzbereiche in Ihrem Haus oder Ihrer Wohnung. Entweder im Boden als nur 0,5mm dünne Fußbodenheizung unter Parkett, Fliesen, Vinyl, Laminat. In der Wand und in der Decke als Strahlungswärme, die punktgenau und sehr schnell alle Ihre Lebensbereiche erwärmt. Als einzige elektrische Flächenheizung mit der Zulassung der Bodenbelags-Industrie ist sie ein Novum auf dem Markt.

Wenig Wartung und kaum Verschleiß garantiert Ihnen und Ihren Lieben einen Schutz vor finanziellen Überraschungen über die Jahre. Es kann mit einer Lebensdauer von bis zu 40 Jahren gerechnet werden. Und nebenbei bleiben die Wände frei, störende Heizkörper im Raum gehören für immer der Vergangenheit an.




Eine 0,5 mm dicke perforierte und gewebebeschichtete Folie ist das zentrale Element der Flächenheizung.

Dabei ist Lofec sehr energieeffizient. Die Flächenheizung arbeitet mit niedrigen Temperaturen von 25°C bis 28°C. Überhaupt kann das gesamte System als Low-Tech bezeichnet werden und ist damit die einfache Antwort auf immer komplexer werdende Hausinstallationen. Auch zur Schimmelsanierung kann Lofec gezielt eingesetzt werden. Neuralgische Wände werden stets oberhalb des Taupunkts gehalten und sind so sicher vor neuem Schimmel.

Fragen Sie unsere Spezialisten, wie Lofec möglicherweise auch Ihre hohen Heizungskosten drücken kann.



Die Flächenheizung wird eingespachtelt. Eine schwimmende Verlegung ist noch einfacher: Folie ausrollen und mit Tape auf der Trittschallunterlage fixieren.



Einzigartig ist die Fehlerfreundlichkeit des Systems. Ein eingeschraubter Dübel kann der Funktion der Lofec Flächenheizung nichts anhaben.