

Leibbrand & Betec Saisonpost



Titel-Thema:
Großes Wohnungs-
Makeover

Referenzen:
VfB Stuttgart

**Menschen für
Leibbrand:**
Anja Schulze

Fachthema:
Fugenlose Bäder

GROSSES MAKEOVER.

Beim Kauf einer Wohnung gibt es für die neuen Bewohner oft einiges zu tun, da es selten vorkommt, dass die Vorbesitzer denselben Geschmack haben und alles auf dem neuesten Stand ist. So war es auch bei dieser großen Stadtwohnung. Obwohl Lage, Schnitt und Größe passten, mussten Gestaltung, Design und Ausstattung stark verändert werden, damit sich die neuen Bewohner vollkommen wohlfühlen konnten. Unsere Experten übernahmen die Umgestaltung und Modernisierung, um die Wohnträume der neuen Besitzer zu verwirklichen.

Wände/Wandbeläge

Die Wand zwischen Küche und Wohnzimmer wurde entfernt, sodass ein großzügiger Wohn-Essbereich entstand. Alle Wände und Decken in der Wohnung wurden frisch gestrichen.

Es wurden Farben aus der englischen Manufaktur Little Greene® verwendet. Dieser unabhängige britischer Farbhersteller hat sich der sozialen und umweltfreundlichen Produktion von qualitativ hochwertigen Farben und Tapeten verschrieben. Wir führen das Little Greene® Sortiment auch in unserem Paletti Farbenmarkt und zeigen Ihnen gerne mehr.



Bodenbeläge

Es kamen in der gesamten Wohnung drei Bodenbeläge zum Einsatz. Im Wohn-Essbereich und in der Küche wurde durchgängig ein robustes und ausdrucksstarkes Eiche-Parkett verlegt.

Im Kinderzimmer, Schlafzimmer und im Homeoffice kommt jeweils ein Teppich zum Einsatz. Teppich ist entgegen einer verbreiteten Meinung besonders für staubsensible Menschen oder Allergiker geeignet, da er Staub bindet. Erst beim Saugen wird der Staub aufgenommen ohne sich in der Luft zu verteilen.

Im Badezimmer kam eine fugenlose mineralische Beschichtung zum Einsatz.



Beschichtungen

Wand- und Bodenbeschichtungen sind sehr wandlungsfähig in Bezug auf Design und Eigenschaften. In den Nassbereichen kommt selbstverständlich eine wasserabweisende Beschichtung zum Einsatz. Der Bodenbelag kann so fugenlos in den Bereich der Dusche übergehen. Es gibt keine Kante, Fuge oder optische Trennung der Bereiche. Auch der Wandbelag ist wasserresistent. Er kann aber zusätzlich Feuchtigkeit aufnehmen und wenn die Raumluft zu trocken wird wieder abgeben. Damit wirkt eine solche Beschichtung feuchtigkeitsausgleichend und sorgt für ein gutes Raumklima.



Möbel

Unsere Schreiner haben einige Möbel ergänzt und neu gebaut. Basierend auf einer detaillierten 3D-Planung wurde zusätzlich die Kücheninsel und Schränke geschaffen und in Machart und Farbe an die bestehende Küche angeglichen. Die Arbeitsplatten wurden komplett erneuert. Hier verarbeiteten unsere Schreiner eine Hybridoberfläche aus Mineralien und recycelten Materialien. Bei geringem Pflegeaufwand sieht die Arbeitsplatte auch in Jahren noch wie neu aus. Ein besonderes Highlight ist ein freihängendes Regalboard mit einer integrierter LED-Beleuchtung.

Im Kinderzimmer wurde der bestehende Schrank lackiert und um spielerische Details ergänzt. Die Griffe wurden durch Lederschlaufen ersetzt.



Susanne & Frank Krämer

Liebe Kunden und Freunde von Leibbrand und Betec,

wir freuen uns, die neue Saisonpost vorstellen zu können. In dieser Ausgabe zeigen wir das Ergebnis einer kompletten Sanierung einer Stadtwohnung. Hier haben nahezu alle Gewerke von Leibbrand mitgearbeitet. Stuckateure, Maler, Bodenleger und Schreiner haben hier ganze Arbeit geleistet. Und selbstverständlich waren auch unsere Beschichter von Betec dabei. Aber sehen Sie selbst...

Außerdem durften wir beim VfB Stuttgart unsere Leistungsfähigkeit unter Beweis stellen. Da der Fluch von Leverkusen stets Vizemeister zu werden gebrochen wurde, war der zweite Platz frei für den VfB Stuttgart. Vom Porsche-Tunnel-Club bis zur Würtemberg-Lounge und den VIP-Logen haben Leibbrand und Betec Akzente gesetzt. So haben wir unseren Beitrag geleistet, das Stadion für die neue Saison fit zu machen.


S. Krämer F. Krämer

Ihre Susanne und Ihr Frank Krämer



SPORTLICHE HERAUSFORDERUNG.

In den weitläufigen Ergänzungsbauten am und um das Stadion des VfB Stuttgart konnten wir unsere Vielseitigkeit unter Beweis stellen. Die Herausforderungen reichten von Lackierarbeiten, kreativen Wandgestaltungen, Tapeten bis zu gerundeten Trockenbauobjekten. Wir nahmen die Aufgaben sportlich.



Harald Gebhardt
Stuckateurmeister

Unter der sportlichen Leitung unseres Coachs Harald Gebhardt hat das Leibbrand-Team ganze Arbeit geleistet. Nach Entwürfen des Architekturbüros asp aus Stuttgart wurden zahlreiche Trockenbauwände, Lackier- und Beschichtungsarbeiten realisiert. Eine Verlängerung war nicht vorgesehen. Auch das Budget wurde eingehalten und so konnten wir ohne Gelbe Karte vom Platz gehen.

Im Eingangsbereich für die Spieler des VfB Stuttgart ist der Satz „We can be Heroes today“ an die Wand geschrieben. Die glänzenden Buchstaben heben sich vom matten Wandbelag ab. Und auch unsere Teams haben sich den Spruch zu Herzen genommen und alles gegeben, um als Helden den Platz (in diesem Fall die Baustelle) zu verlassen.

Die Aufgaben waren vielfältig und alleamt herausfordernd.

1 Bei der Verkleidung eines Treppenaufgangs war der Kundenwunsch eine Oberfläche herzustellen, die aussieht wie galvanisch verzinktes Blech. Diese Optik ist entstanden durch viele Spritzgänge in unterschiedlichen handgemischten Farben, ergänzt um Glimmerpigmente.

2 Bei dieser freistehenden Trockenbauwand besteht die spezielle Anforderung in einer perfekt ausgeführten Rundung. Bereits kleinste Abweichungen wären als optische Störung zu erkennen. Insgesamt wurden von uns zahlreiche weitere Trockenbauwände erstellt.

3 Die Ausführung einer Treppenbrüstung und der Verkleidung an der Unterseite als fugenloses Gesamtwerk ist eine Angelegenheit für die Profis von Leibbrand. Die Beschichtung in einem Goldton ist selbstverständlich ebenfalls fugenlos ausgeführt

4 Im Porsche-Tunnel-Club hat man einen exklusiven Blick in den Spielertunnel. Durch eine leicht abgetönte Glasscheibe sind die Spieler auf dem Weg von der Kabine aufs Spielfeld zu beobachten. Hier haben wir gelochte Metall-elemente an Decke und Treppenaufgang in unserer Lackierwerkstatt beschichtet.

5 Die Wände und Decken der elf VIP-Logen wurden von den Malern in verschiedenen Farben beschichtet.

6 „We can be Heroes today“ war auch unser Motto für diese Baustelle. An der gegenüberliegenden Wand ist ein Bild mit jubelnden Fans in Form einer Motivtapete angebracht.

Wir wünschen dem VfB Stuttgart auch in der neuen Saison viel Grund zu jubeln.



DIE GLÜCKLICHMACHERIN

Anja Schulze ist ein Siegertyp. Gerade haben uns die Olympischen Spiele wieder daran erinnert, dass alle auf dem Treppchen stehen wollen. Anja Schulze gelang das beim praktischen Leistungswettbewerb der Handwerksjugend. Zuerst als Landessiegerin, dann auch als Siegerin im bundesweiten Wettbewerb und anschließend als Zweitplatzierte bei den Europainting-skills 2007 in Genua. Sicher hat Anja Schulze nicht an diese Erfolge gedacht, als sie 2003 ihre Lehre bei

Leibbrand begann. Im Jahr 2011 hat sie zusätzlich den Meistertitel im Maler- und Lackiererhandwerk erworben. Heute ist sie eine hochspezialisierte Fachfrau und immer dann gefragt, wenn knifflige Sonderaufgaben anfallen. Vor allem beim Ausbessern oder ergänzen von Sichtbeton ist ihre Kunst gefragt. Dabei bemerkt sie hin und wieder, dass Kunden sie als „Betonkosmetikerin“ besonders freundlich empfangen, wogegen die Maler

ungerechterweise nicht dasselbe Ansehen genießen. Im Lauf der Jahre hat sich Anja Schulze den Ruf als kreative und kundenorientierte Mitarbeiterin erworben, die es immer wieder schafft, Kunden glücklich zu machen. Da sie viel alleine arbeitet sagt sie: „Besonders froh bin ich über die Möglichkeit meine Zeit bei einer 50-Prozent Stelle frei einteilen zu können. Als Mutter einer 10-jährigen Tochter ist das im Alltag enorm hilfreich.“

Das geht nicht, ohne das volle Vertrauen der Geschäftsleitung.“ Dieses genießt sie jetzt seit 21 Jahren und freut sich auf viele weitere. Wenn es das Familienleben zulässt entspannt Anja Schulze beim Joggen, Yoga oder beim Malen. Scheinbar lässt sie das Thema Farbe auch in ihrer Freizeit nicht ganz los. Vielleicht haben Sie die Chance bei einem zukünftigen Projekt Anja kennenzulernen. Dann werden Sie erleben, dass sie nicht nur eine Gewinnerin ist, sondern auch eine gewinnende Art hat.

Foto: Volker Banaadtsch

BADUMBAU AUS EINER HAND – BARRIEREFREI UND FUGENLOS.

Wer sein Bad sanieren möchte und nicht mehr in seinen Dreißigern ist, sollte über ein fugenloses und gegebenenfalls barrierefreies Bad nachdenken. Viele Merkmale eines solchen Bades sind auch für Menschen ohne körperliche Einschränkung ein Komfortgewinn. Wir zeigen wie's geht.



Imma Gall
Ingenieurin,
Projektleiterin,
Interior Designerin

„Gerne plane und gestalte ich Ihr neues Bad. Da bei Leibbrand und Betec alle wichtigen Gewerke unter einem Dach vereint sind, können wir Hand-in-Hand und ohne Leerlaufzeiten einen Badumbau sehr zügig realisieren. Je nach Untergrund kann eine fugenlose Beschichtung auf bestehende Fliesen aufgebracht werden. Das erspart eine Menge Zeit, aber vor allem Lärm und Staub.“

Sicherheit: Barrierefreie Bäder minimieren das Risiko von Stürzen und Verletzungen durch rutschfeste Bodenbeläge, Haltegriffe und eine durchdachte Raumaufteilung.
Komfort: Angepasste Höhen von Waschbecken, Toiletten und anderen Sanitäreinrichtungen erleichtern die Nutzung. Sitzmöglichkeiten in der Dusche und eine Wanne mit niedriger Einstiegshöhe bieten zusätzlichen Komfort.
Selbstständigkeit: Ein barrierefreies Bad ermöglicht es Menschen mit Mobilitätseinschränkungen, viele tägliche Aktivitäten selbstständig durchzuführen, was ihre Unabhängigkeit fördert und die Lebensqualität steigert.
Zukunftssicherheit: Ein barrierefreies

Bad ist eine Investition in die Zukunft. Es ermöglicht Menschen länger in ihrem eigenen Zuhause zu bleiben, da es an ihre sich ändernden Bedürfnisse angepasst werden kann.
Wertsteigerung der Immobilie: Barrierefreiheit wird zunehmend als wichtiges Merkmal bei Immobilien angesehen. Ein barrierefreies Bad kann daher den Wert Ihrer Immobilie steigern und sie attraktiver für potenzielle Käufer machen.

Arbeitsschritte zum Umbau in ein barrierefreies Bad
- Durchführung einer Bedarfsanalyse, um die spezifischen Anforderungen der Nutzer zu erfassen.
- Auswahl geeigneter Materialien und

Einrichtungsgegenstände.
- Einbau eines rutschfesten Bodenbelags.
- Anpassen der Türbreiten, damit sie für Rollstühle oder Gehhilfen geeignet sind.
- Installation von bodengleichen Duschen oder speziellen Badewannen mit Tür.
- Montage von Haltegriffen und Sitzmöglichkeiten in der Dusche.
- Anpassen der Höhe von Waschbecken und Toiletten für Rollstuhlfahrer oder Personen mit eingeschränkter Beweglichkeit.
- Anbringen von gut positionierter und blendfreier Beleuchtung.
- Installation von zusätzlichen Hilfsmitteln wie Notrufknöpfen oder höhenverstellbaren Waschtischen.

















Ein barrierefreies Bad zu planen und umzusetzen erfordert eine detaillierte Kenntnis der Bedürfnisse der Nutzer sowie eine sorgfältige Auswahl der Materialien und Techniken. Mit der richtigen Planung und Ausführung kann ein barrierefreies Bad jedoch erheblich zur Lebensqualität und Sicherheit beitragen.

Dabei lassen sich viele Eigenschaften eines barrierefreien Bades bei einer Badsanierung vorausschauend planen und erst bei Bedarf umsetzen.

Außerdem gibt es unter bestimmten Voraussetzungen staatliche Unterstützung beim Badumbau. Fragen Sie unsere Fachfrauen und -männer. Wir unterstützen Sie umfassend.

Foto: Volker Banaadtsch

100 MITARBEITER, 16 ANSPRECHPARTNER, EINE NUMMER: 07181.92015-0

 Manfred Schuler Maler- und Lackierermeister, Staatl. geprüfter Restaurator, Meister des Raumklimas manfred.schuler@leibbrand.de Tel. 07181.92015-16	 Orlando Schulze Maler- und Lackierermeister orlando.schulze@leibbrand.de Tel. 07181.92015-12	 Ariane Sonnek Maler- und Lackierermeisterin, Staatlich Geprüfte Gestalterin ariane.sonnek@leibbrand.de Tel. 07181.92015-28	 Alexander Schott Maler- und Lackierermeister, Balkonsanierung alexander.schott@leibbrand.de Tel. 07181.92015-628	 Harald Gebhardt Stuckateurmeister harald.gebhardt@leibbrand.de Tel. 07181.92015-37	 Tim Kazmaier Stuckateurmeister tim.kazmaier@leibbrand.de Tel. 07181.92015-0	 Silja Günther Fachberaterin Farbenmarkt paletti@leibbrand.de Tel. 07181.92015-20	 Sascha Schiek Projektleiter sascha.schiek@betec-beschichtung.de Tel. 07181.92015-622
 Gian-Maria Krämer Projektleiter gian-m.kraemer@betec-beschichtung.de Tel. 07181.92015-67	 Andreas Vesel Projektleiter andreas.vesel@betec-beschichtung.de Tel. 07181.92015-17	 Peggy Rösch Raumausstattermeisterin peggy.roesch@leibbrand.de Tel. 07181.92015-90	 Imma Gall Ingenieurin, Projektleiterin, Interior Designerin imma.gall@leibbrand.de Tel. 07181.92015-627	 Patrick Negron Raumausstattermeister, Abteilung Bodenbeläge patrick.negron@leibbrand.de Tel. 07181.92015-29	 Tobias Fischer Schreinermeister, Projektleiter, Meister des Raumklimas tobias.fischer@leibbrand.de Tel. 07181.92015-58	 Jürgen Rössler Vertriebsleiter Bodenbeschichtung und Betonsanierung juergen.roessler@betec-beschichtung.de Tel. 07181.92015-34	 Frank Krämer Maler- und Lackierermeister, Meister des Raumklimas, Inhaber, Geschäftsführer frank.kraemer@leibbrand.de Tel. 07181.92015-15



Neue Power für das Handwerk! Zum 1. September 2024 starteten bei uns sechs Auszubildende in den Berufen Maler und Lackierer, Stuckateur und Raumausstatter. Eine Ausbildung als Malerin und Lackiererin machen Nina, Anna Sofie und Jacqueline. Chaline und Adis haben sich für eine Stuckateur-Ausbildung entschieden. Moritz erlernt den Beruf Raumausstatter.

Wir freuen uns sehr, dass Ihr Euch für eine Ausbildung im Handwerk entschieden habt und wünschen Euch einen guten Start!

SAISONPOST REGELMÄSSIG ERHALTEN?



Sie möchten die Leibbrand & Betec Saisonpost regelmäßig erhalten? Dann können Sie sich jetzt online registrieren und die Saisonpost per Post oder per Email abonnieren: www.leibbrand.de

NEUES WERKSTATT- UND LAGERGEBÄUDE FÜR DIE STUCKATEURE ERRICHTET.



Lange mussten unsere Stuckateure mit einer provisorischen Halle vorliebnehmen. Damit ist jetzt Schluss! An der Stelle der alten Halle wurde ein modernes Werkstatt- und Lagergebäude errichtet.

Nach kurzer Bauzeit konnten unsere Stuckateure ihr neues Gebäude übernehmen. Viele Materialien sind jetzt platzsparend und perfekt organisiert in Hochregalen untergebracht. Das erleichtert die tägliche Arbeit bei der

viel Material umgeschlagen werden muss. Insbesondere bei den Stuckateuren sind das oft schwere Werkstoffe, wie Gips und Putze. Jetzt kann alles einfach und schnell mit dem E-Stapler be- und entladen werden. Außerdem beherbergt das Gebäude noch eine Lehrwerkstatt. Diese ist Teil des ebenfalls neuen „Leibbrand Campus“. Damit wollen wir der Aus- und Weiterbildung einen noch stärkeren Platz in unserem Unternehmen einräumen.


Wir laden Sie ein die aktuellen Kollektionen namhafter Hersteller mit uns zu entdecken.

Wir lieben Schönes!

Bei uns erhalten Sie Farben, Stoffe, Plaids, Kissen oder Vorhänge in zahllosen Ausführungen. Wir beraten Sie in gemütlicher Atmosphäre zu den aktuellen Einrichtungstrends.

Lassen Sie sich am **10. Oktober 2024 ab 17:00** in unserem **schau_raum** in Schorndorf auf über 650 Quadratmetern inspirieren. Gerne zeigen wir Ihnen, wie Sie Ihr Zuhause noch schöner machen können.

Gleich mit diesem QR-Code bis **2. 10.** anmelden. Die Teilnahmeplätze sind begrenzt.



Öffnungszeiten
schau_raum und Farbenmarkt Paletti:
Montag bis Freitag: 8:00 bis 12:00 Uhr
und 14:00 bis 18:00 Uhr
Samstag: 8:00 bis 12:00 Uhr

Bürozeiten: 7:00 bis 12:00 Uhr
und 14:00 bis 17:00 Uhr



Leibbrand
Maler & Lackierer
Stuckateure & Trockenbauer
Raumausstatter & Bodenleger
Innenausbauer & Schreiner
Paletti Farbenmarkt
schau_raum Musterschau

Lutherstraße 65 · 73614 Schorndorf
Fon 07181-92015-0
Fax 07181-92015-4



Betec
Betonsanierer
Bodenbeschichter
Balkonsanierer

Lutherstraße 53 · 73614 Schorndorf
Fon 07181-92015-30
Fax 07181-92015-39

Gestaltung, Layout und Text:
b-plus-media.de