Das Magazin für Kunden und Freunde von Leibbrand

2. 2016

Leibbrand Saisonpost

Top-Trends:
Holzbauteile

Referenzen:
Denkmalgeschütztes Treppenhaus saniert

Menschen für Leibbrand:
Tarek Liunosi

Professionell sanieren:
Betonsanierung vom Spezialisten

Foto: Zveiger

Foto: Volker Banaditsch

Frank Krämer
Inhaber und
Geschäftsführer
von Leibbrand

Liebe Kunden und Freunde
von Leibbrand,

der Frühling hat den Winter verdrängt und das ist eine gute Gelegenheit seine Aktivitäten wieder vermehrt nach draußen zu verlegen.

Möglicherweise fällt Ihnen dabei auf, dass Ihre Holzfassade, Ihr Gartenhaus oder die Holzterrasse einen neuen Anstrich braucht. Mit unserem Titelthema möchten wir auf die vielfältigen Nutzungsmöglichkeiten von Holz verweisen. Seit Jahrhunderten ist dieser Baustoff im Einsatz und durch das im Holz gespeicherte CO2 spricht auch in ökologischer Hinsicht vieles für Holz.

In einem denkmalgeschützen Mehrfamilienhaus in Stuttgart haben wir das Treppenhaus saniert. Dabei wurde mit einem Material gearbeitet, dessen Markteinführung im Jahr 1877 war. Dass es heute noch produziert und verarbeitet wird, zeugt von der Qualität und Langlebigkeit dieses Produkts. Bei Leibbrand haben wir die Fachleute, die mit solchen Materialien virtuos umgehen.

Ein aktuelles Produkt zeigen wir Ihnen mit der Pergola Sunrain. Es bietet Schutz bei Sonne aber es trotzt auch dem Regen. Dabei sieht es ausgesprochen gut aus. Aber sehen Sie selbst...

Ich wünsche Ihnen viel Spaß und jede Menge Inspirationen mit der Leibbrand Saisonpost.

Ihr Frank Krämer

Foto: Sikkens

Ob Holz mit einer Lasur oder deckender Farbe behandelt wird, ist Geschmackssache. Die sachgerechte Anwendung von Lasuren und Farben aber schützt Holzoberflächen dauerhaft. Damit die Witterung nicht ungestört das Holz angreift, muss es im Außenbereich geschützt werden. Lasuren und Farben machen das Holz langfristig wetterfest. Wer den Holzschutz regelmäßig auffrischt, kann sein Holz viele Jahre lang in bestem Zustand erhalten. Mit einer Lasur bleibt die Maserung des Holzes erhalten, eine Holzfarbe ergibt einen deckenden Anstrich. Das Holz ist in jedem Fall dauerhaft und dekorativ versiegelt. Ist Holz jedoch schutzlos Witterung und Umwelteinflüssen ausgesetzt, verliert es seine Schönheit, vergraut und kann schlimmstenfalls komplett zerstört werden.

So setzen UV-Strahlung, Feuchtigkeit, Wind und Wetter sowie Temperaturschwankungen Holzbauteilen im Außenbereich stark zu. Um ein Bauteil aus Holz optimal zu schützen, muss die Beschichtung auf Holzart, Witterung, Umwelteinflüsse und die Art des Bauteils abgestimmt sein. Wir bei Leibbrand arbeiten mit Systemen, die perfekt aufeinander abgestimmt sind. Deckende Anstriche schützen das Holz in der Regel längerfristig, da die UV-Strahlung nicht mehr zum Holz durchdringen kann. Aber auch Lasursysteme mit der richtigen Imprägnierung können zielgerichtet eingesetzt werden und Holz lange erhalten. Fragen Sie uns zu allen Holzbauteilen, die an Ihrem Gebäude geschützt werden müssen. Ob Fenster, Verschalungen oder andere Elemente: Holzschutz ist unsere Sache.

HOLZBAUTEILE IM AUSSEN-BEREICH SCHÜTZEN.

Foto: Banaditsch


Foto: Leibbrand

Foto: Banaditsch



Florian Muff
Maler- und
Lackierermeister

„Holz ist ein beliebter und moderner Werkstoff. Viele Menschen fühlen sich in der Umgebung dieses Materials besonders wohl. Ein spezielles Augenmerk muss aber auf den Schutz des Holzes, insbesondere im Außenbereich, gelegt werden. Fragen Sie gerne uns. Wir haben Erfahrung in der richtigen Behandlung von Holzfassaden und -fenstern sowie anderen Bauteilen aus Holz."

Holzbauteile im Außenbereich müssen vor witterungsbedingten Beschädigungen, wie Austrocknung, Rissbildung und nachlassender Formstabilität geschützt werden. Dazu braucht Holz einen langlebigen Wetterschutz. Dabei unterscheidet man zwei grundsätzlich unterschiedliche Ansätze: Deckende Farbe oder transparente Lasur. Letztere betont die Maserung des Holzes mit natürlicher Tiefe. Mit einer Holzfarbe erhält das Material den gewünschten Farbton, unabhängig von der Ausgangsfarbe des Holzes. Das Holz bleibt aber durch seine reliefartige Struktur erkennbar.

TREPPENHAUS-SANIERUNG

Manfred Schuler
Maler- und Lackierermeister

„Als staatlich geprüfter Restaurator liegen mir denkmalgeschützte Objekte besonders am Herzen. Die alte Bausubstanz will sensibel behandelt werden und oft kommen historische Materialien und Arbeitsweisen zum Einsatz."



Fotos: Banaditsch

Sanierungen bei denkmalgeschützten Objekten erfordern besonderes Fingerspitzengefühl. Bei diesem Treppenhaus in einem Mehrfamilienhaus in Stuttgart wurden Wände, Böden und Decken saniert. Um unschöne Kratzspuren entlang der Wände zu vermeiden kam Linkrusta zum Einsatz. Ein Material, entwickelt im Jahr 1877.

„Linkrusta oder Lincrusta ist ein Kunstwort aus den beiden lateinischen Wortbestandteilen Linum (lat.: „Leinen") und Crusta (lat.: „harte Schale"). Es ist ein linoleumähnliches Material, aus dem vor allem Wandverkleidungen hergestellt werden. Dieser stabile, druck- und schlagfeste Wandbelag wurde im letzten Viertel des 19. Jahrhunderts von dem englischen Chemiker und Erfinder des Linoleum Frederick Walton entwickelt." Soweit Wikipedia. Linkrusta-Tapeten waren vor allem Ende des 19./Anfang des 20. Jahrhunderts beliebt, man findet sie etwa im Cafe Royal in London, in der New Yorker Carnegie Hall oder im Raffles Hotel in Singapur. Teilweise liegt die Anbringung mehr als 100 Jahre zurück. Linkrusta wird aus oxidiertem Leinöl, Kolophonium, Kopalharz, Holzmehl sowie Farb- und Füllstoffen hergestellt. Es ist sehr widerstandsfähig und wasserbeständig. Da es bereits ab 1877 eingesetzt wurde, kann es in denkmalgeschützten Gebäuden späterer Baujahre verwendet werden um stark beanspruchte Wände zu schützen. Auch bei öffentlichen Gebäuden leistet das Material hervorragende Dienste. In der Regel wird der Linkrusta-Belag lackiert aber auch Vergoldungen sind möglich. Bei dem hier gezeigten Objekt kommt besonders widerstandsfähiger PU verstärkter Acryllack zum Einsatz. Sollten in einigen Jahren Spuren der Nutzung auftreten, genügt es, den Anstrich zu erneuern. Bei unserem Objekt in Stuttgart wurde die Wand nicht in ihrer gesamten Höhe mit Linkrusta ausgeführt, sondern nur bis zu einer Höhe von ca. 1,5 m. Den Abschluss zur Wand bildet eine Profilleiste. Auf der verputzten Wand werden parallel zur Linkrusta-Verkleidung verschiedenfarbige Zierstriche von Hand gezogen und bilden einen gestalterisch stimmigen Übergang. Heute erstrahlt das Treppenhaus wieder in seiner ursprünglichen Pracht.

PERGOLA DER EXTRAKLASSE

Peggy Rösch
Raumausstattermeisterin

„Mit der Pergola Sunrain sind Sie bestens geschützt, bei Sonne und Regen. So machen Sie Ihre Terrasse zu einem erweiterten Wohn- und Lebensraum. Individuelle Lösungen mit unterschiedlichen Stoffen, integrierter Beleuchtung und Montagearten sind machbar."

Foto: Leiner

Foto: Leiner

Foto: Leiner

Foto: Leiner

Bei der Pergola Sunrain Q wurde modernes, zeitloses Design und effektiver Schutz vor Sonne, Wind und Regen konsequent umgesetzt. Schöner und effektiver kann Wetterschutz nicht sein. Die Montage kann freistehend oder einseitig an der Wand erfolgen. Mehrere Anlagen können problemlos „in Reihe" aufgestellt werden.

Der Aufenthalt im Freien wird wieder beliebter. Auf Terrassen und Freiflächen kann im Sommer die Sonne allerdings unangenehm heiß werden. Mit unserer neuen Pergola Sunrain schützen Sie sich vor zu viel Sonne. Wie der Name aber schon vermuten lässt, muss diese Pergola bei einem kurzen Regenguss nicht sofort eingefahren werden. Sie ist wasserfest und weist auch gegenüber Wind eine erhöhte Standsicherheit auf. Gäste von Cafés und Restaurants bevorzugen geschützte Plätze, um die Zeit genießen zu können. Zu viel Sonne, Regen und Wind sind störend und gefährden das Geschäft oder die Feier auf der Terrasse. Herkömmliche Sonnenschutzsysteme stoßen dabei schnell an ihre Grenzen. Die Pergola Sunrain ist für höchste Ansprüche entwickelt. Schutz vor Sonne und Regen sind selbstverständlich, aber auch bei starkem Wind muss die Anlage nicht sofort eingefahren werden. Natürlich genießen diese Vorteile auch Privatkunden in ihrem heimischen Garten. Flexible textile Räume lassen sich aus einer Pergola und einer windstabilen Senkrechtmarkise gestalten. So machen Sie Ihre Terrasse weitestgehend wetterunabhängig und fast ganzjährig nutzbar. Die Pergola Sunrain ist standardmäßig mit einem Markisentuch aus einem PVC-Hochleistungsgewebe ausgestattet. Speziell für den Einsatz im Markisenbereich entwickelt, erfüllt es höchste Ansprüche. Absolut wasserdicht und in vielen trendigen Farben zu haben. Übrigens bietet dieser Stoff in jeder Farbe – auch in Weiß – den höchsten UV-Schutzfaktor 80. Für besondere Momente am Abend wählen Sie die in die Querpfetten integrierte, dimmbare LED-Beleuchtung. So lässt sich der Sitzplatz unter der Pergola stimmungsvoll ausleuchten und schafft so eine einmalige Atmosphäre. Fragen Sie uns nach der Pergola Sunrain.

EUROPÄISCHE CHANCEN GENUTZT.

Foto: Volker Barradtsch

Tarek Liunosi ist seit sechs Monaten bei Leibbrand. Sein Weg zu einem Ausbildungsplatz als Stuckateur war nicht einfach. Das hat auch mit seiner Herkunft zu tun. In seiner Heimat Spanien ist die Jugendarbeitslosigkeit nach Griechenland mit 45% die zweithöchste in der EU. Dennoch hat er eine Ausbildung zum Elektriker begonnen. Die Aussichten auf einen Arbeitsplatz sind allerdings verschwindend gering. Gerade die Baubranche leidet in Spanien seit Jahren an fehlenden Aufträgen. Anders die Situation in Deutschland: Hier wird oft über den Fachkräftemangel geklagt. Um Abhilfe zu schaffen hat das Kolpingwerk und der Stuckateur-Fachverband die Möglichkeiten der Freizügigkeit von Arbeitskräften in der EU genutzt. Gemeinsam mit engagierten Ausbildungsfirmen, wie Leibbrand, wird Jugendlichen hier eine berufliche Perspektive geboten. Natürlich ist die Sprachbarriere die größte Hürde, die überwunden werden muss. Dazu gibt es im Berufsschulzentrum Leonberg eine bilinguale Berufsschulklasse, initiiert vom Kolping Bildungswerk Württemberg und dem Fachverband der Stuckateure für Ausbau und Fassade. Hier erwirbt Tarek nicht nur die fachlichen Kenntnisse, sondern erlernt auch die deutsche Sprache. Mithilfe der Kollegen von Leibbrand kann er sein Deutsch weiter verbessern und so gut wie Pep Guardiola spricht er bereits allemal. Der Barca-Fan spielt selbst Fußball und kocht für sich und seine Freunde ab und zu spanische Kost. Aber auch mit der deutschen Küche hat er sich bereits angefreundet. In Stuttgart hat er außerdem einen guten Freund aus Spanien wieder getroffen, den es über den Umweg Schweiz nach Deutschland verschlagen hat. Wenn die Tage in der Berufsschule weniger und die praktische Arbeit in Schorndorf mehr werden, sucht Tarek Liunosi ein Zimmer in der näheren Umgebung. Seine Eltern, die 19-jährige Schwester und seinen 8-jährigen Bruder sieht er nur noch selten. Den Urlaub verbringt er nach wie vor in der Heimat. Sein neuer Lebensmittelpunkt ist Deutschland und das soll es nach eigenem Wunsch auch bleiben.

BETON-INSTANDSETZUNG VOM SPEZIALISTEN.

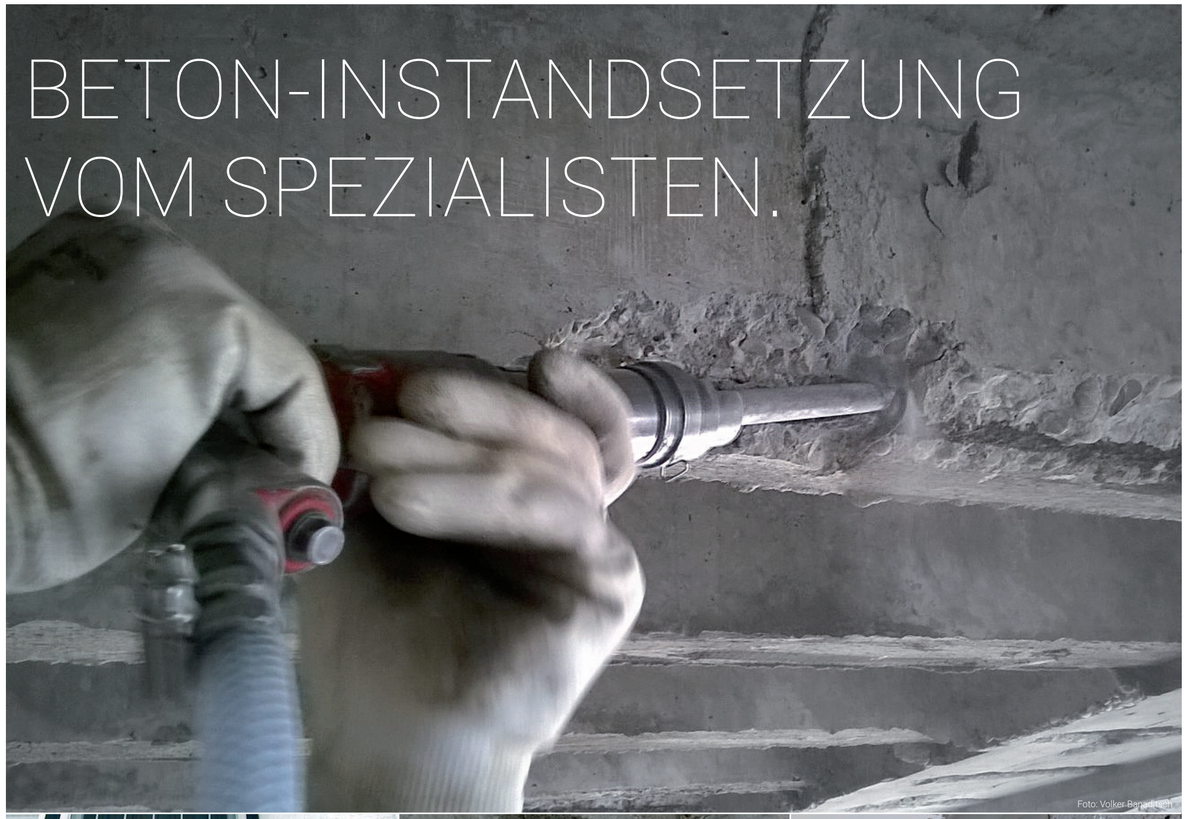

Foto: Volker Barradtsch

Foto: Leibbrand

Foto: Leibbrand

Foto: Leibbrand

Die Firma Betec ist der Spezialbetrieb von Leibbrand zur Sanierung von Beton-Bauteilen. Insbesondere die Wiederherstellung von tragenden Elementen, wie Stützen und Unterzügen sowie die Sanierung von Balkonen zählt zu den Kernkompetenzen von Betec.

Betec saniert in sechs Schritten Ihre Betonbauteile: **Vorbereiten des Untergrundes.** Nach Beurteilung der Schadstellen wird der zerstörte Beton abgestemmt und der freiliegende Bewehrungsstahl im Sandstrahl-Verfahren entrostet. **Korrosionsschutz der freigelegten Bewehrung.** Herstellung einer Langzeit-Korrosionsschutzbeschichtung des vorbereiteten Armierungsstahls. **Aufbringen einer Haftbrücke.** Eine zementgebundene Mörtelhaftbrücke stellt eine gute Verbundhaftung zum nachfolgenden Reparaturmörtel sicher. Auch bei Verarbeitung über Kopf und/oder an Bauteilen, die dynamischen Belastungen ausgesetzt sind. **Reprofilierung der Oberfläche.** In einer Schichtdicke von 10 bis 50 mm wird der zementgebundene, faservergütete und leicht zu verarbeitende Reprofilierungsmörtel in die Schlämme eingespachtelt. **Kratz- und Feinspachtelung.** Zum Schließen von Poren und Lunkern sowie zur Untergrundvorbereitung für Anstrichsysteme oder Beschichtungen wird Feinspachtel bis zu einer Stärke von 5 mm aufgetragen. **Oberflächenschutzsystem.** Zuletzt wird das Oberflächenschutzsystem aufgebracht. Die Auswahl erfolgt entsprechend den Anforderungen. **Dabei arbeiten wir immer kosteneffektiv, zuverlässig, termintreu und flexibel.**

Franz Tingler
Projektleiter

Betec

„Mit bestens ausgebildeten Mitarbeitern und modernster Technik gehen wir substanziellen Schäden an Betonbauteilen auf den Grund. Wir analysieren den Schaden, unterbreiten fundierte Angebote und sanieren fachgerecht und nachhaltig. Unsere Erfahrung reicht dabei von Wohngebäuden mit Balkonen über Industrie und Verwaltungsbauten bis hin zu Verkehrsbauwerken und großtechnischen Anlagen. Insbesondere bei betrieblich genutzten Bauwerken kann es notwendig sein, die Sanierung in Schritten durchzuführen, um eine Teilnutzung zu gewährleisten. Wir von Betec kennen solche Szenarien und sind bestens darauf vorbereitet Ausfallzeiten zu minimieren."

ANSPRECHPARTNER FÜR IHRE FRAGEN: TELEFON 07181.92015-0

Manfred Schuler
Maler- und Lackierermeister
staatl. gepr. Restaurator
manfred.schuler@leibbrand.de

Peggy Rösch
Raumausstattermeisterin
peggy.roesch@leibbrand.de

Silja Günther
Fachberaterin Farbenmarkt
paletti@leibbrand.de

Karin Räffle*
Dipl. Ing. Fachrichtung
Innenarchitektur
karin.raeffle@leibbrand.de

Harald Gebhardt
Stuckateurmeister
harald.gebhardt@leibbrand.de

Martin Hoffmann*
Dipl.-Ing. FH
Gebäudeenergieberater,
Balkonsanierung
martin.hoffmann@leibbrand.de

Orlando Schulze
Maler- und Lackierermeister
orlando.schulze@leibbrand.de

Jürgen Rössler
Bodenbeschichtung und
Betonsanierung
juergen.roessler
@betec-beschichtung.de

Florian Muff
Maler- und Lackierermeister
florian.muff@leibbrand.de

Frank Krämer
Maler- und Lackierermeister
Inhaber, Geschäftsführer
frank.kraemer@leibbrand.de

*freie Mitarbeiter

Anzeige

Sehen, wer vor der Tür steht.

Im Konzept des Gira Türkommunikations-Systems wird der Umgang mit Technik einfach. Bei der Renovierung installieren wir ohne Verkabelungsaufwand und eine Konfiguration des Systems ist ohne die Anwesenheit aller Wohnparteien möglich.

» Licht & Stimmung
» Sicherheit & Wohlfühlen
» Audio & Video
» Energie & Sparen

Lutherstraße 65
73614 Schorndorf
Fon 07181·77980
www.teldanet.de

teldanet

DIE MALER UND LACKIERER VON LEIBBRAND: DAS HERZ UND DER URSPRUNG UNSERER FIRMA.

Unsere Maler sind das Herz und der Ursprung der Firma Leibbrand. Viele erfahrene Meister, Gesellen und Auszubildende arbeiten in diesem Bereich.

Streichen und tapezieren gehört auch heute noch zu den zentralen Tätigkeiten im Malerhandwerk. Allerdings haben sich die verwendeten Materialien und Verfahren in den 90 Jahren, seit Leibbrand besteht, deutlich gewandelt. Wir verarbeiten nur hochwertige, umweltgerechte Materialien und legen großen Wert auf unsere Handwerkstradition, insbesondere wenn es um die Qualität der ausgeführten Arbeiten geht. Für neue Trends und Ideen sind wir stets offen und dabei immer auf der Suche nach der besseren Lösung für unsere Kunden.

Dabei umfasst das Malerhandwerk heute wesentlich mehr als tapezieren und streichen. Wir sanieren Schimmel-, Brand- und Wasserschäden und sind auch im Denkmalschutz tätig. Für die Gestaltung von Innenräumen haben wir zahlreiche kreative Wandtechniken im Angebot. In unserem schau_raum können Sie viele Muster im Original ansehen und fühlen.

Auch Lackierarbeiten gehören zu unserem Angebot. In unserer Spritzkabine werden Möbel, Fensterläden oder andere bewegliche Objekte lackiert. Vor Ort sind insbesonder Fenster und Türen die häufigsten Objekte, die lackiert werden wollen.



Foto: Banaditsch

Foto: Banaditsch

SAISONPOST REGELMÄSSIG ERHALTEN?

Sie möchten die Leibbrand Saisonpost regelmäßig erhalten? Dann können Sie sich jetzt online registrieren und die Saisonpost per Post oder per Email abonnieren: **www.leibbrand.de**

Öffnungszeiten
Montag bis Freitag 8:00 bis 18:00 Uhr
Samstag 8:00 bis 13:00 Uhr

Leibbrand

» Maler und Stuckateure
» Paletti Farbenmarkt
» schau_raum Raumausstattung
» Betec Beton-, Boden- und Balkonsanierung

U. Leibbrand GmbH
Lutherstraße 65
73614 Schorndorf
Fon 07181·9 2015-0
Fax 07181·9 2015-4

Angebote nicht kombinierbar. Alle Produktpreise sind Abholpreise. Produktangebote gelten nur für Selbstverarbeitung. Alle Preise inkl. 19 %MwSt.

Gestaltung und Layout: b-plus-media.de