

Leibbrand & Betec Saisonpost

Sonderheft Rund ums Haus



Titel-Thema:
Outdoorstoffe
und -Teppiche

Ratgeber:
Altbau für Wärme-
pumpen optimieren
Fassadenreinigung

STOFFE UND TEPPICHE FÜR DRAUSSEN

Machen Sie Ihre Terrasse oder Ihren Balkon zu einem noch gemütlicheren Ort. Eine schöne Möglichkeit damit zu beginnen, sind Stoffe und Teppiche für den Außenbereich. Damit sich auch barfuß ein Gefühl von Wohnlichkeit einstellt und man sich gerne zwischen den Kissen entspannt. Wir haben eine große Auswahl der führenden Hersteller, die langlebige, robuste und wetterfeste Outdoorstoffe herstellen.

Im Übergang zwischen innen und außen haben Textilien neue Anforderungen zu erfüllen: Stoffe und Bodenbeläge sollen weich und angenehm zu berühren sein und sich durch feine Muster und Farben auszeichnen. Gleichzeitig sollen sie Sonne und Regen widerstehen können, schnell trocknen und leicht zu reinigen sein. Eine Kombination von Eigenschaften, die bisher so nicht zu bekommen war. Genau das aber sind die Merkmale hochwertiger Outdoor-Stoff- und Teppichkollektionen. Wer diese Techniken beherrscht, kann Stoffe und Bodenbeläge mit neuen Fähigkeiten herstellen. Textilien für ein Wohnen unter freiem Himmel und der Möglichkeit innen und außen aus einem Guss zu gestalten.

Insbesondere hochwertige Outdoor-Teppiche zeichnen sich durch folgende Eigenschaften aus:

Handarbeit

Von Hand gewoben oder geflochten, mit den kleinen Unregelmäßigkeiten, die sich zu einem harmonischen Ganzen verbinden und Handarbeit so kostbar machen.

Widerstandskraft

Durch ihre permanenten, in die Spinnmasse eingebundenen, UV-Stabilisatoren widerstehen die Teppiche Licht und Sonne.

Variabilität

Unterschiedliche Designs und Formen, rund oder eckig, verschiedene Standardgrößen, auch Sondergrößen

sind möglich. Farben, die aufeinander abgestimmt sind und immer wieder neu kombiniert werden können.

Pflegeleichtigkeit

Flecken können meist gut wieder entfernt werden.

Erdacht und gemacht in Europa

Wir bieten unter anderem die Firma Tisca, bei denen Idee und Design aus der Schweiz stammen, Rohmaterial und Garn wurden in Deutschland hergestellt, in der Schweiz zu einem Seil gewirkt und in Rumänien von Hand geflochten oder gewoben.

Besuchen Sie unseren [schau_raum](#) und lassen Sie sich von den Stoffen und Teppichen für den Außenbereich inspirieren. Wir freuen uns auf Sie!



„Die Vorboten des Frühlings haben uns schon erreicht und mit jedem neuen Sonntag drängt es uns mehr und mehr ins Freie.“

Damit Sie Ihren Balkon und Ihre Terrasse in vollen Zügen genießen können, zeigen wir Ihnen hier Outdoor-Teppiche von besonderer Qualität.

Die Debatte um das Heizungsgesetz hat uns deutlich gemacht, dass früher oder später kein Weg am Heizen mit Wärmepumpen vorbeiführt. Wie man Altbauten dafür fit macht, erfahren Sie ebenfalls hier.

Wir wünschen Ihnen einen schönen Frühling und freuen uns immer, wenn Sie uns besuchen.

S. Krämer
Ihre Susanne und Ihr Frank Krämer



Foto: Tisca



Foto: Jab-Anstoetz



Foto: Jab-Anstoetz



Foto: Tisca

NT-READY: MACHEN SIE IHR HAUS BEREIT FÜR DIE ENERGIEWENDE

Wärmepumpen gelten als besonders effizient und umweltschonend, benötigen aber eine optimale Wärmeeffizienz im Gebäude, damit der Einbau wirklich Sinn macht: Das Gebäude muss „NT-ready“ sein, also bereit für den Niedertemperaturbetrieb einer Heizungsanlage. Deshalb ist eine wirksame Dämmung der erste und wichtigste Schritt, um eine optimale Wärmeeffizienz zu erreichen.

Ein neuer Standard für Gebäude

Wir alle wissen: Weiterhin Unmengen an fossilen Energieträgern zu verbrennen, beschleunigt die Erderwärmung und kann für unsere Kinder und Enkel zu einer existenziellen Herausforderung werden. Um dies zu verhindern, können wir zwei effektive Maßnahmen kombinieren: 1. den Energieverbrauch senken und 2. die dann noch benötigte Energie regenerativ erzeugen.

Für Hausbesitzer ist es wichtig zu wissen, dass der erste Schritt bei der privaten Energiewende die Wärmedämmung ist. Ob das eigene Zuhause bereits für den Umstieg geeignet ist, hängt von dessen energetischer Effizienz ab. „Der reine Austausch der Heizungsanlage macht in vielen Altbauten keinen Sinn. Die notwendige Vorlauftemperatur wäre zu hoch, entsprechend ineffizient würde die Wärmepumpe arbeiten“, erklärt Sto-Experte Dirk Herrmann. Als ersten Schritt vor der Heizungsmodernisierung empfiehlt er daher, das Zuhause für den Niedertemperatur-Betrieb der Wärmepumpe vorzubereiten: „Eine effektive Wärmedämmung der Fassade schafft die Voraussetzung dafür.“

Die Wärmepumpe und die Herausforderung der Energiewende

Der Begriff „NT-ready“ bezeichnet den neuen wärmeschutztechnischen Standard „Niedertemperatur-ready“, ab dem die Nutzung erneuerbarer Wärme wirtschaftlich sinnvoll ist. Denn je schlechter ein Gebäude gedämmt ist, desto unwirtschaftlicher ist der Einbau einer Wärmepumpe.

NT-ready zielt darauf ab, die baulichen Voraussetzungen zu schaffen, um auch alte Gebäude mit modernen, erneuerbaren Energien heizen zu können. NT-ready wird ein Gebäude durch eine geeignete Wärmedämmung. Es gibt das klassische Wärmedämm-Verbundsystem (WDVS) aber auch eine Dämmung an den Innenwänden kommt in speziellen Fällen in Frage.

Wärmedämmung mit den Fachleuten von Leibbrand

Wärmedämmung ist in unseren Augen ein Thema für das Fachhandwerk. Nur das garantiert die fachgerechte Durchführung, wodurch Schäden an der Bausubstanz vermieden werden können. Wir sind mit U-Werten, Wärmeschutzverordnungen und Förderungen bestens vertraut. Laden Sie uns zu einem unverbindlichen Gespräch ein und lassen Sie sich erklären, was in und an Ihrem Haus alles möglich ist: steuerlich, wärmetechnisch, gestalterisch. Bei Leibbrand bekommen Sie das ganze System einer Wärmedämmung aus einer Hand und müssen nicht unterschiedliche Gewerke koordinieren.

Fördermittelinfos & Steuerersparnis-Rechner

Noch nie standen so viele Fördermittel zur Verfügung wie jetzt. Die Bundesförderung für effiziente Gebäude (BEG) und das Klimapakets des Bundes bieten lohnende Anreize und attraktive Förderprogramme, um mit der energetischen Sanierung nicht länger zu warten. Infos dazu auf: www.wertsache-zukunft.de/foerderung



Erst die Dämmung, dann die Wärmepumpe: der neue Standard beim Heizen. Dazu muss ein Gebäude aber die nötige Energieeffizienz aufweisen.



Energieberater finden

Die Energieeffizienz-Expertenliste für Förderprogramme des Bundes ist ein bundesweites Verzeichnis nachweislich qualifizierter Fachkräfte für energieeffizientes Bauen und Sanieren. Sie decken mit ihrem Fachwissen die gesamte Gebäudebandbreite ab. Entsprechend ihrer nachgewiesenen Qualifikation sind die Expertinnen und Experten für die jeweiligen Förderprogramme des Bundes antragsberechtigt. Ihre Energieberater finden Sie hier: <https://www.energie-effizienz-experten.de/>



Vorbild Skandinavien: Wärmepumpen in Nord-europa seit Jahren Standard

In Schweden wird Energie gespart und das schon seit Anfang der 2000er-Jahre. Seither ist der gesamte Energieverbrauch für Heizung und Warmwasser in privaten Wohngebäuden zurückgegangen, obwohl immer mehr gebaut wurde. Man setzt auf Effizienz im Umgang mit den Ressourcen, erklärt die schwedische Energiebehörde die Entwicklung. In Schweden setzen die Menschen schon längst auf Wärmepumpen. Und nicht nur dort, auch in den beiden Nachbarländern Norwegen und Finnland steht die Wärmepumpe hoch im Kurs.

Mehr als 400.000 Geräte wurden im vergangenen Jahr in Finnland, Norwegen und Schweden in den Häusern installiert, so geben es verschiedene Quellen an.

In Finnland etwa konnten im vergangenen Jahr knapp über 70 neue Wärmepumpen pro 1.000 Haushalte installiert werden; im Land der Fjorde waren es über 60 Geräte und in Schweden über 40 Pumpen pro 1.000 Haushalte. Zum Vergleich: In Deutschland waren es 2022 auf genau diese Einwohnerzahl gerechnet sechs Wärmepumpen.

Was geht, zeigen uns die Skandinavier. Ohne hitzige Debatten und Störgeräusche wurde die Wärmepumpe zu einem wichtigen Instrument für geringeren Energieverbrauch bei der Gebäudeheizung und das bei einer ca. 4° C geringeren Durchschnittstemperatur.





Einzelgarage pauschal*: **2.399.-**
Zwei Garagen/Doppelgarage pauschal*: **3.399.-**

Foto: AdobeStock/Joni

DIE PROFESSIONELLE GARAGEN- BODEN-BESCHICHTUNG

Beschichtungen für Garagen müssen besonderen mechanischen und chemischen Belastungen standhalten. Öl, Benzin und andere Betriebsstoffe dürfen der Oberfläche nichts anhaben. Wir verarbeiten solche Bodenbeschichtungen in verschiedenen Farbtönen, frei von Weichmachern und Lösemitteln. Eine intakte Bodenbeschichtung schützt vor Schäden im Beton und Mauerwerk durch Feuchtigkeit, Streusalze und tägliche mechanische Belastungen. Außerdem wird Rutschgefahr vorgebeugt und Ihre Garage deutlich aufgewertet. So sichern Sie die Langlebigkeit Ihres Bodens und der anschließenden Wände.

Eine fugenlose Verarbeitung sorgt für einfache Reinigung. Die hohe Schlagzähigkeit in Kombination mit der sehr guten Druckfestigkeit und der Rissüberbrückung ergeben ein wirtschaftliches Schutzsystem.

Auch für Keller und Hobbyräume sind solche Beschichtungen hervorragend geeignet. In unserem Ausstellungsraum halten wir eine große Anzahl an Original-Mustern für Sie bereit.

* Garagenboden-Beschichtung von Betec

Wir beschichten Ihren Garagenboden **rutschhemmend und belastbar, inklusive Arbeitsleistung und Material** (Diamantschleifen, Grundieren, Beschichten mit Quarzsandeinstreuung, Versiegeln).

Ihr persönlicher Ansprechpartner:

Gian-Maria Krämer
Projektleiter, Bachelor of Arts (B.A.)
Maler- und Lackierermeister
Fon: 071 81.92015-67
Mobil: 0170.7195872
gian-m.kraemer@
betec-beschichtung.de

Ihr direkter Weg zum neuen
Garagenboden:



ALTERNATIV ZUM ANSTRICH: PRO- FESSIONELLE FASSADENREINIGUNG

Nicht immer ist der neue Anstrich einer Fassade notwendig. In manchen Fällen reicht eine professionelle Reinigung aus, um das Eigenheim wieder in neuem Glanz erstrahlen zu lassen.

Wir bieten Ihnen diesen „Sauberteam“-Service gerne als Alternative zu einem Fassadenanstrich an. Die Fassadenreinigung mit einem speziellen System ist effizient, unkompliziert und nachhaltig.

Wir zeigen Ihnen Schritt für Schritt, wie es funktioniert.

1. Probfläche anlegen

Bevor Sie eine Fassadenreinigung beauftragen, erhalten Sie eine kostenlose Probfläche. So können Sie sich vom Ergebnis überzeugen. Wir überprüfen die Reinigungswirkung und Oberflächenverträglichkeit.

2. Vorbereiten des Auffangsystems

Das anfallende Schmutzwasser wird in einem patentierten Auffangsystem gesammelt, damit es nicht ins Grundwasser gelangt. Mit der Kombination aus Auffangwanne und kraftvoller Pumpe wird jede Fassadenreinigung zur sauberen und umweltschonenden Angelegenheit.

3. Auftragen des Reinigungsmittels

Für eine porentiefe Reinigung wird die betroffene Fassade mit unseren bewährten Reinigungsmitteln behandelt. So werden selbst hartnäckige organische oder anorganische Verschmutzungen behutsam von der Fassade gelöst.

4. Sanftes Abspülen

Mit Hilfe unserer Lanzentechnik sprühen wir klares Wasser auf die Fassade und spülen so die vorbehandelten Verschmutzungen herunter. Am Boden wird das Schmutzwasser in unseren patentierten Auffangwannen aufgefangen.

















5. Aufbereitung des Schmutzwassers

Das anfallende Schmutzwasser wird direkt vor Ort aufbereitet und wieder dem Reinigungskreislauf zugeführt. So arbeiten wir besonders nachhaltig, weil nicht unnötig Wasser verschwendet wird.

6. Auftragen des Fassadenschutzes

Damit Sie lange Freude an einer sauberen Fassade haben, wird diese zum Abschluss mit unserem effektiven Schutzmittel HFS behandelt. Dies verhindert, dass sich schnell wieder Algen und Pilze bilden, die für unschöne Verfärbungen sorgen.

100 MITARBEITER, 16 ANSPRECHPARTNER, EINE NUMMER: 07181.92015-0

| | | | | | | | |
|---|---|--|--|--|--|--|--|
|  Manfred Schuler Maler- und Lackierermeister, Staatl. geprüfter Restaurator, Meister des Raumklimas manfred.schuler@leibbrand.de Tel. 07181.92015-16 |  Orlando Schulze Maler- und Lackierermeister orlando.schulze@leibbrand.de Tel. 07181.92015-12 |  Ariane Sonnek Maler- und Lackierermeisterin, Staatlich Geprüfte Gestalterin ariane.sonnek@leibbrand.de Tel. 07181.92015-28 |  Alexander Schott Maler- und Lackierermeister, Balkonsanierung alexander.schott@leibbrand.de Tel. 07181.92015-628 |  Harald Gebhardt Stuckateurmeister harald.gebhardt@leibbrand.de Tel. 07181.92015-37 |  Tim Kazmaier Stuckateurmeister tim.kazmaier@leibbrand.de Tel. 07181.92015-0 |  Silja Günther Fachberaterin Farbenmarkt paletti@leibbrand.de Tel. 07181.92015-20 |  Sascha Schiek Projektleiter sascha.schiek@betec- beschichtung.de Tel. 07181.92015-622 |
|  Gian-Maria Krämer Projektleiter gian-m.kraemer@betec- beschichtung.de Tel. 07181.92015-67 |  Andreas Vesel Projektleiter andreas.vesel@ betec-beschichtung.de Tel. 07181.92015-17 |  Peggy Rösch Raumausstattermeisterin peggy.roesch@leibbrand.de Tel. 07181.92015-90 |  Imma Gall Diplom-Designerin/ Projektleiterin imma.gall@leibbrand.de Tel. 07181.92015-627 |  Patrick Negron Raumausstattermeister, Abteilung Bodenbeläge patrick.negron@leibbrand.de Tel. 07181.92015-29 |  Tobias Fischer Schreinermeister, Projektleiter, Meister des Raumklimas tobias.fischer@leibbrand.de Tel. 07181.92015-58 |  Jürgen Rössler Vertriebsleiter Bodenbeschich- tung und Betonsanierung juergen.roessler @betec-beschichtung.de Tel. 07181.92015-34 |  Frank Krämer Maler- und Lackierermeister, Meister des Raumklimas, Inhaber, Geschäftsführer frank.kraemer@leibbrand.de Tel. 07181.92015-15 |

AUSGEZEICHNET ALS MALER DES JAHRES 2024!

Wir bewarben uns für den Maler des Jahres in den Kategorien „Historische Gebäude“ und „Mitarbeiter gewinnen und fördern“. Am 24. November 2023 fand die offizielle Preisverleihung in Berlin statt. Da erst am Abend der Verleihung die Nominierten sowie Gewinner verkündet wurden, war die Spannung groß. Mit unseren beiden eingereichten Projekten haben wir zwei Auszeichnungen erhalten. Für den Umbau, die Modernisierung und Sanierung der Villa Beisswanger wurden wir in der Rubrik „Historische Gebäude“ als „Maler des Jahres 2024“ ausgezeichnet! Für unseren neu gestalteten Mitarbeiterbereich wurden wir nominiert und schafften es unter die Top drei.

Wir sind sehr stolz und freuen uns riesig über die beiden Auszeichnungen.



Unser gemütlicher Mitarbeiterbereich

Die Auszeichnung Maler des Jahres 2024 wurde dieses Jahr zum zwölften Mal vergeben. Verliehen wird sie von der Malerzeitschrift Mappe, einer Medienmarke der C. Maurer Fachmedien GmbH. Der renommierteste Award im Maler- und Lackierergewerbe wird in sieben Kategorien prämiert. Eine unabhängige Jury mit Experten aus Handwerk, Industrie und Lehre wählt die Maler des Jahres je Kategorie aus einer Shortlist bestehend aus drei Einreichungen, die in die engere Auswahl gekommen sind. Die Shortlist-Einreichungen erhalten die Auszeichnung »Nominiert für Maler des Jahres 2024«. Die ausgezeichneten Malerbetriebe werden in der Malerzeitschrift Mappe und ihren digitalen Kanälen sowie in der Bestenliste auf der Website www.maleresjahres.de präsentiert. Beide Projekte finden Sie außerdem auf unserer Webseite unter der Rubrik „Referenzen“.



Die denkmalgeschützte Villa nach der fachgerechten Sanierung

SAISONPOST REGELMÄSSIG ERHALTEN?



Sie möchten die Leibbrand Saisonpost regelmäßig erhalten? Dann können Sie sich jetzt online registrieren und die Saisonpost per Post oder per Email abonnieren: www.leibbrand.de oder folgen Sie uns auf Instagram



Öffnungszeiten
schau_raum und Farbenmarkt Paletti:
Montag bis Freitag: 8:00 bis 12:00 Uhr
und 14:00 bis 18:00 Uhr
Samstag: 8:00 bis 12:00 Uhr
Bürozeiten: 7:00 bis 17:00 Uhr



Leibbrand

Maler & Lackierer
Stuckateure & Trockenbauer
Raumausstatter & Bodenleger
Innenausbauer & Schreiner
Paletti Farbenmarkt
schau_raum Musterschau

Lutherstraße 65
73614 Schorndorf
Fon 07181.92015-0
info@leibbrand.de
www.leibbrand.de



Betec

Betonsanierer
Bodenbeschichter
Balkonsanierer

Lutherstraße 53
73614 Schorndorf
Fon 07181.92015-30
info@betec-beschichtung.de
www.betec-beschichtung.de